





ASME HPVC LATIN AMERICA 2008 OVERALL SCORES

TEAM NUMBER	 TEAM NAME	SCHOOL	Category	Design Points	Sprint Points	Endurance Points	OVERALL POINTS	OVERALL RANK
				40	30	30	100	
Max Possible Points				40	30	30	100	
3	Catatumbo	Universidad del Zulia COL	S	40.0	25.0	30.0	95.0	1
4	EL-Cacique	Universidad Simon Bolivar	S	34.3	30.0	20	84.286	2
5	El Condor de Los Andes	Universidad de Los Andes	S	5.7	5.0	0	10.714	7
6	Orinoco	Universidad Nacional Experimental P	S	11.4	0.0	5	16.429	6
7	Turbo	Instituto Politecnico Nacional	S					
9	CONQUISTADOR	Escuela Politecnica del Ejercito	S	22.9	20.0	15	57.857	4
16	EL Oriental	Universidad de Oriente	S	17.1	10.0	10	37.143	5
83	EL GAITERO	Universidad del Zulia	S	28.6	15.0	25	68.571	3

ASME HPVC LATIN AMERICA 2008 DESIGN EVENT SCORES										7			
TEAM NUMBER	 TEAM NAME	SCHOOL	Category	TOTAL INN & DES	TOTAL ANALYSIS	TOTAL TESTING	TOTAL SAFETY	TOTAL UTILITY	Aesthics	Penalties	Single Score	Single Rank	Single Points
				20	20	20	20	20	10		100		40
			Max Possible Points										
3	Catatumbo	Universidad del Zulia COL	S	17	15	11	16	0	8.5		76	1	40.0
4	EL-Cacique	Universidad Simon Bolivar	S	15	15	16	14	0	6.3		72.4	2	34.3
5	El Condor de Los Andes	Universidad de Los Andes	S	7.8	1	2.3	11	0	7.3		31.2	7	5.7
6	Orinoco	Universidad Nacional Experimental Politec	S	9	3.3	2.8	11	0	4.3		33.3	6	11.4
7	Turbo	Instituto Politecnico Nacional	S	6.8	4	3.5	5.3	0	2.8				
9	CONQUISTADOR	Escuela Politecnica del Ejercito	S	13	10	11	14	0	5.5		58.3	4	22.9
16	EL Oriental	Universidad de Oriente	S	12	1.5	4.3	9.8	0	4		34.3	5	17.1
83	EL GAITERO	Universidad del Zulia	S	15	13	9	17	0	7.5		67.1	3	28.6

2008 HPVC LATIN AMERICA SPRINT RESULTS											
VEHICLE NUMBER	 SCHOOL	CATEGORY	MALE			FEMALE			OVERALL		
			TIME	SINGLE SPEED	SINGLE PLACE	TIME	SINGLE SPEED	SINGLE PLACE	SINGLE AV. SPD	SINGLE PLACE	SINGLE POINTS
3	Universidad del Zulia COL	S	8.3	43.37	3	10.27	35.05	1	39.2	2	25.0
4	Universidad Simon Bolivar	S	7.435	48.42	2	10.61	33.93	2	41.2	1	30.0
5	Universidad de Los Andes	S	9.625	37.4	6	0.00	0.00		18.7	6	5.0
6	Universidad Nacional Experimental Politec	S									
7	Instituto Politecnico Nacional	S	8.65	41.62	4	13.07	27.54	5	34.6		
9	Escuela Politecnica del Ejercito	S	7.4	48.65	1	12.46	28.89	4	38.8	3	20.0
16	Universidad de Oriente	S	10.25	35.14	7	13.74	26.21	6	30.7	5	10.0
83	Universidad del Zulia	S	8.75	41.14	5	11.49	31.35	3	36.2	4	15.0

2008 HPVC LATIN AMERICA ENDURANCE EVENT				SINGLE RIDER		
VEHICLE NUMBER	 ASME's HPV Challenge Human Powered Vehicle Challenge	SCHOOL	CATEGORY	PLACE	LAPS	POINTS
				3	Catatumbo	Universidad del Zulia COL
4	EL-Cacique	Universidad Simon Bolivar	S	3	18	20
5	El Condor de Los Andes	Universidad de Los Andes	S			
6	Orinoco	Universidad Nacional Experimental Politec	S	6	12	5
7	Turbo	Instituto Politecnico Nacional	S			
9	CONQUISTADOR	Escuela Politecnica del Ejercito	S	4	13	15
16	EL Oriental	Universidad de Oriente	S	5	13	10
83	EL GAITERO	Universidad del Zulia	S	2	19	25